

Ferramenta online para converter documentos digitalizados

PASSO 1

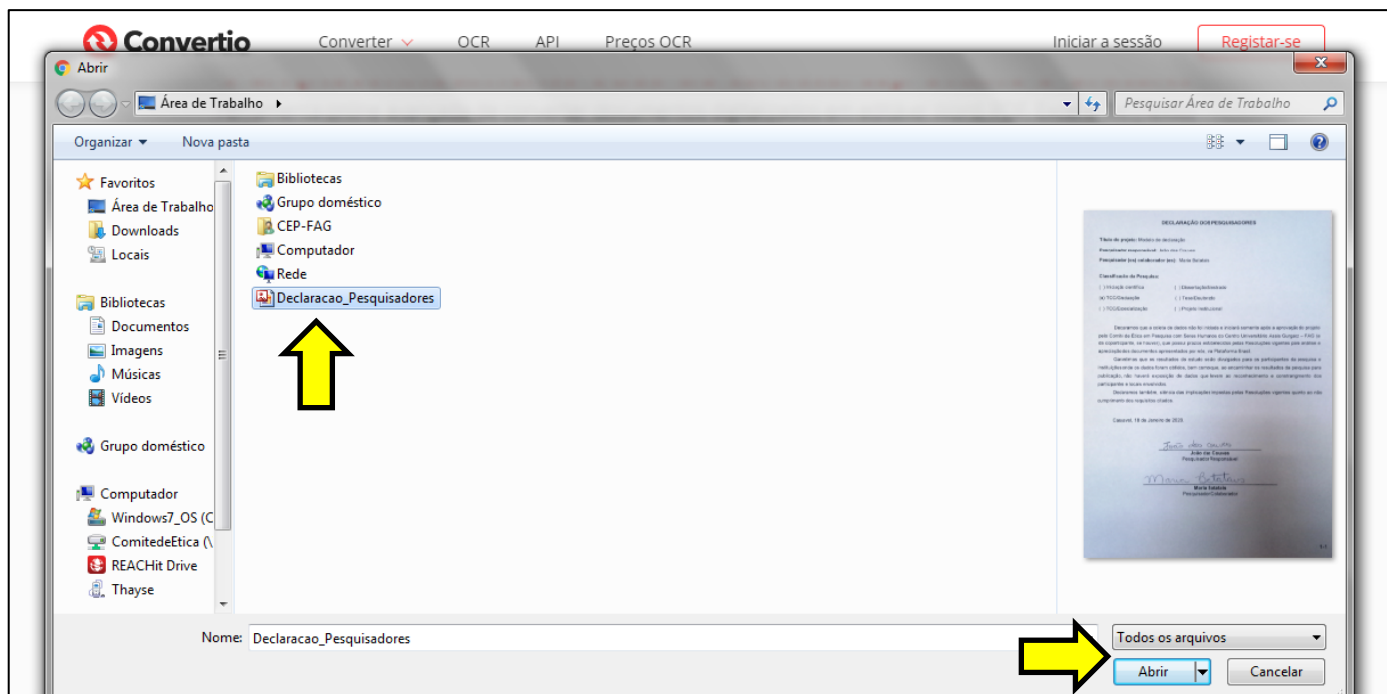
Acesse o link <https://convertio.co/pt/ocr/>

Localize a opção ‘Selecionar arquivos’, e clique em cima do primeiro ícone para seleccionar o arquivo a ser convertido.



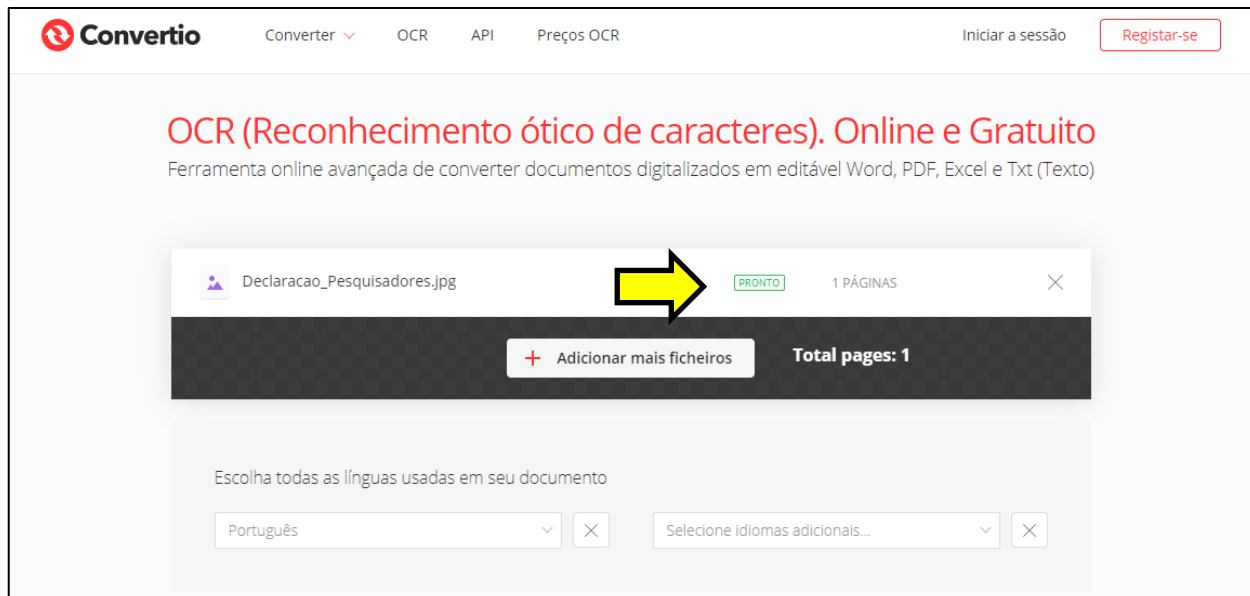
PASSO 2

Selecione o arquivo a ser convertido e clique na opção 'Abrir'.



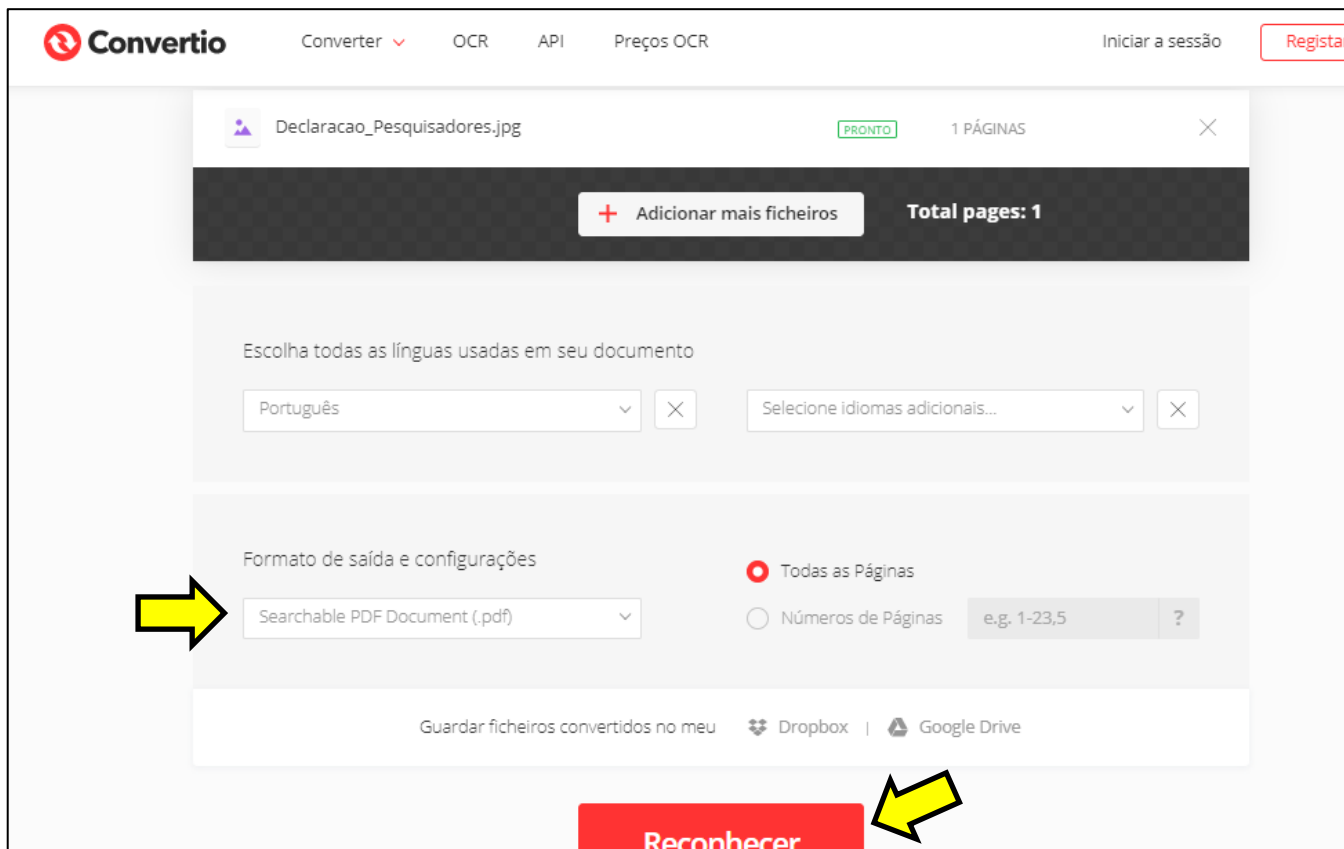
PASSO 3

Aguarde o carregamento do arquivo.



PASSO 4

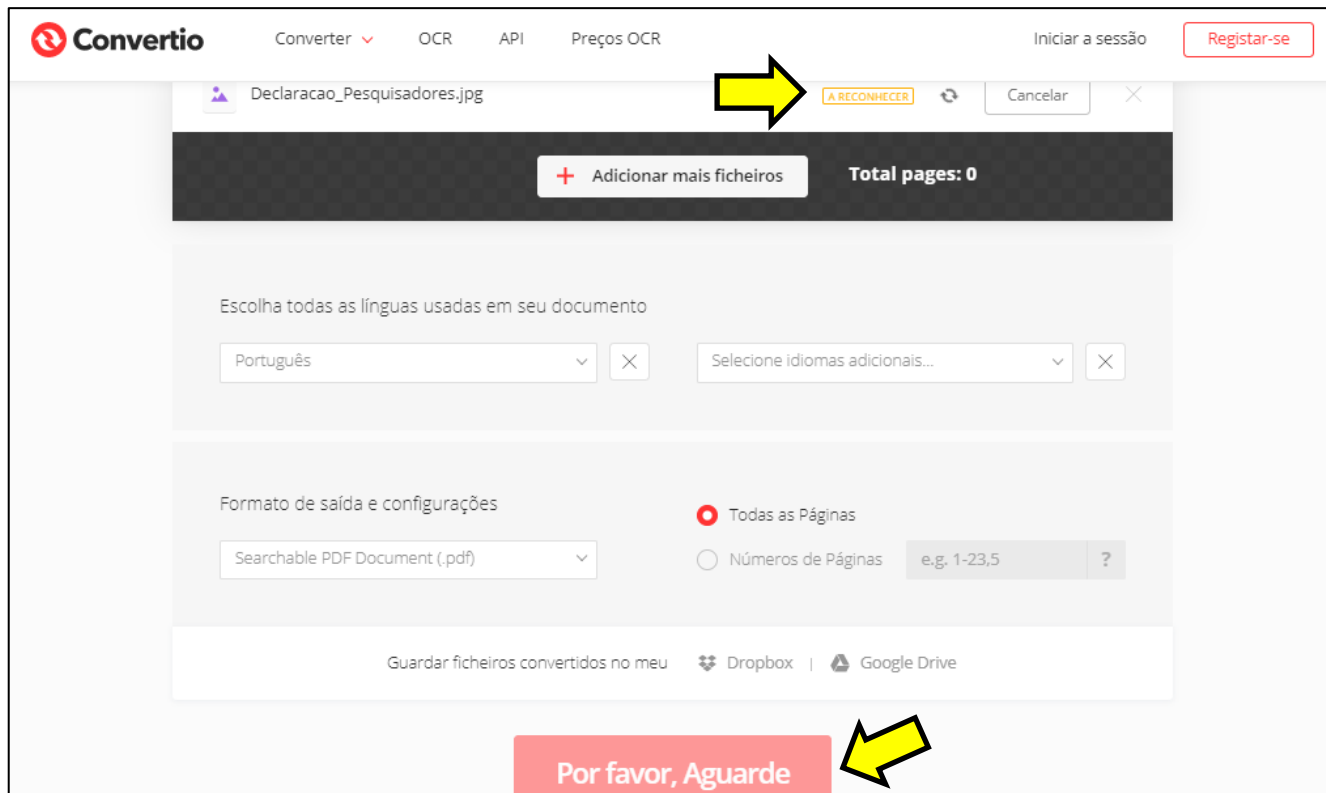
Na opção 'Formato de saída e configurações', selecione a opção 'Searchable PDF Document (.pdf)' e, em seguida, clique na opção 'Reconhecer'.



The screenshot displays the Convertio OCR web interface. At the top, the navigation bar includes the Convertio logo, menu items for 'Converter', 'OCR', 'API', and 'Preços OCR', and user options for 'Iniciar a sessão' and 'Registrar'. The main workspace shows a document titled 'Declaracao_Pesquisadores.jpg' with a 'PRONTO' status and '1 PÁGINAS'. A dark bar below the document contains a '+ Adicionar mais ficheiros' button and 'Total pages: 1'. The 'Escolha todas as línguas usadas em seu documento' section has a dropdown menu set to 'Português'. The 'Formato de saída e configurações' section features a dropdown menu set to 'Searchable PDF Document (.pdf)', which is highlighted by a yellow arrow. To its right, there are radio buttons for 'Todas as Páginas' (selected) and 'Números de Páginas' (with a text input 'e.g. 1-23,5'). At the bottom, there are options to 'Guardar ficheiros convertidos no meu' storage, with 'Dropbox' and 'Google Drive' icons. A large red 'Reconhecer' button is positioned at the bottom center, highlighted by a yellow arrow.

PASSO 5

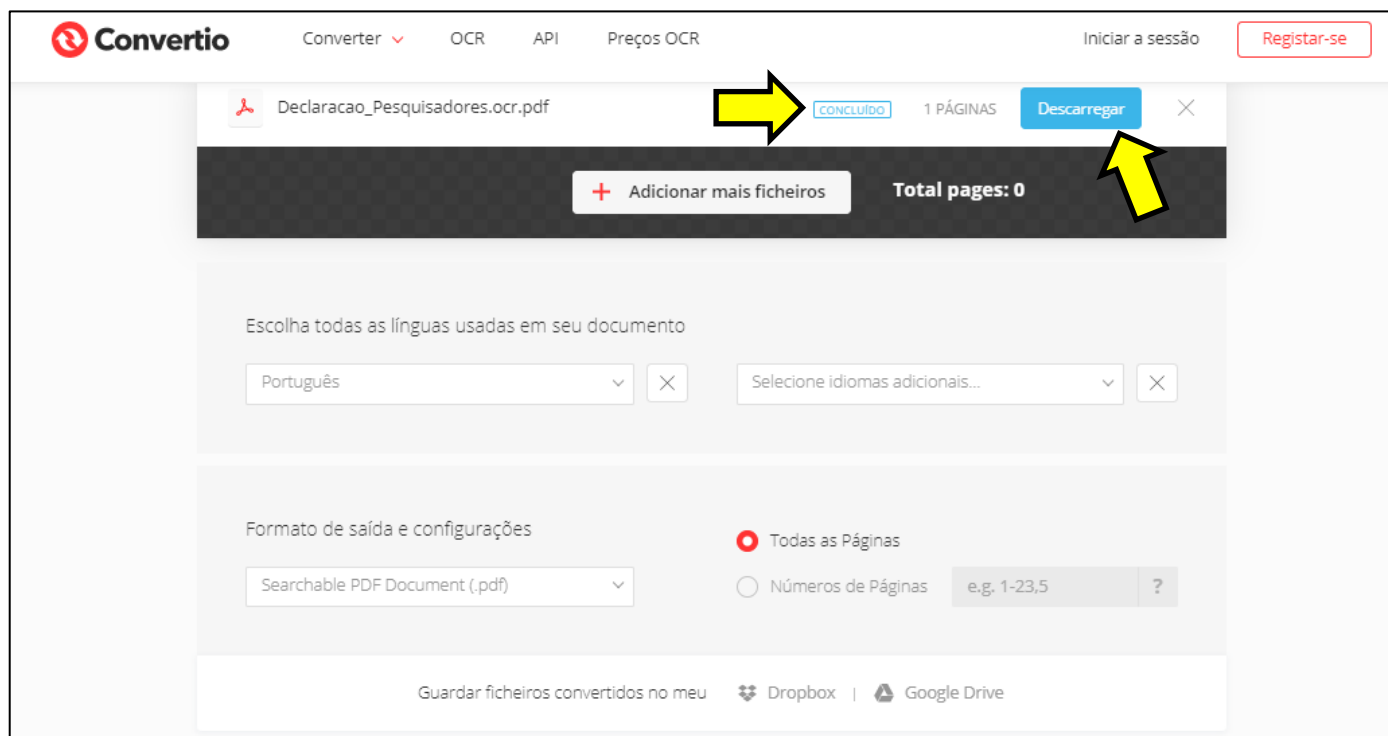
Aguarde a conversão do documento.



PASSO 6

Após a conclusão da conversão, selecione a opção ‘Descarregar’ para fazer o download do arquivo. Salve-o em seu computador/pendrive.

O arquivo estará no formato adequado para ser anexado na Plataforma Brasil.



The screenshot displays the Convertio web application interface. At the top, the navigation bar includes the Convertio logo, menu items for 'Converter', 'OCR', 'API', and 'Preços OCR', and user options for 'Iniciar a sessão' and 'Registrar-se'. The main content area shows a task for the file 'Declaracao_Pesquisadores.ocr.pdf' which is marked as 'CONCLUÍDO' (Completed) and consists of '1 PÁGINAS'. A prominent blue 'Descarregar' (Download) button is visible, highlighted with a yellow arrow. Below the task bar, there is a dark grey bar with a '+ Adicionar mais ficheiros' button and a 'Total pages: 0' indicator. The interface also features a section for selecting languages, with 'Português' selected. Below that, there are options for the output format, currently set to 'Searchable PDF Document (.pdf)', and a radio button selection for 'Todas as Páginas' (All Pages) and 'Números de Páginas' (Page Numbers). At the bottom, there are options to save converted files to 'Dropbox' or 'Google Drive'.